

Ficha técnica:

Art. 16052 - Castillo de hadas gigante

- Premium


 Imagen referencial. Para más información ingrese a www.insumos.crucijuegos.com
Capacidad: 20 personas

Rango de edad: 4 a 12 años

Medidas generales: 10.3m x 9.3m x 6.2m

Área de seguridad: □ 15m x 12m

Peso: 2105.6kg

Volumen: 96.34m³
Altura de caída: 1.5m

Tiempo de instalación: 2 días

Especificaciones Generales:

Mangrullo temático con forma de Castillo de hadas. Conformado por tres torres de variada altura, unidas entre sí por puentes inclinados y puentes soga.

Se puede ingresar a través de sogas, escaleras o trepadores. Para descender, los niños pueden elegir hacerlo por toboganes rectos, toboganes con caída helicoidal, y toboganes tubo. En su interior cuenta con tambores y paneles ta te ti.

Características técnicas:

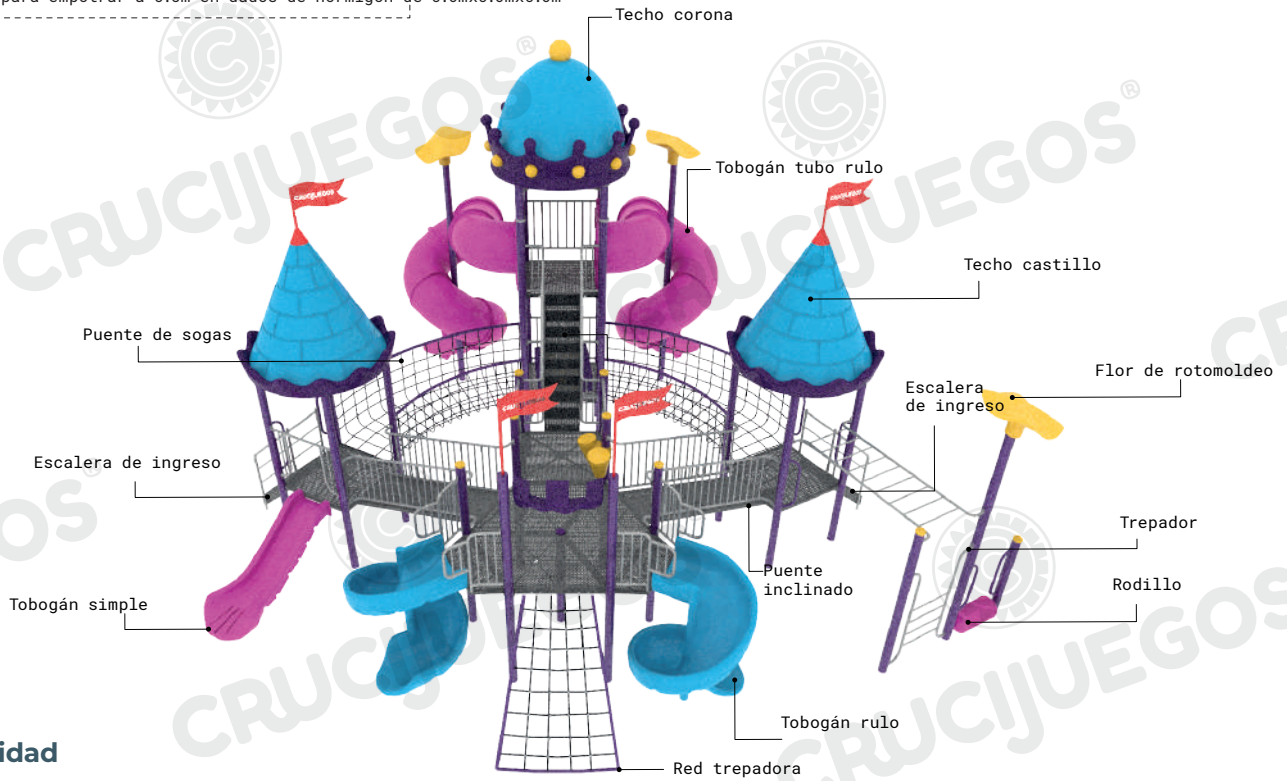
- **Estructura:**
 - Patas: caño de Ø4 1/2" x2mm
 - Barandas y caños secundarios: caños de Ø1" x2mm, Ø1 1/2" x 2mm y Ø2" x2mm
 - Piso y escaleras: conformado por chapa plegada, cortada y poliperforada mediante tecnología láser, con terminación antideslizante.
 - Bulonería antivandálica, con protectores plásticos.
- **Toboganes, Techos y Flores:** piezas de 7mm de espesor rotomoldeadas de polietileno de media densidad **virgen**, con protección UV.
- **Panel Ta-Te-Ti:** Marco conformado por una pieza de polietileno de media densidad rotomoldeada que encuadra 9 cilindros con cruces y círculos, los cuales rotan sobre su propio eje, formado así distintas variables para jugar al "Ta-Te-Ti".
- **Panel musical:** Dos tambores conformados mediante polietileno de media densidad rotomoldeado, con protección UV.
- **Puente de sogas:** Cuerda de doble torque con núcleo de acero inoxidable recubierta por trenzas de hilos (5 almas exteriores y una interior), que aporta mayor flexibilidad, fuerza, suavidad y ductilidad. Diámetro general 16mm.

Características de pintura:

- Previo tratamiento de lavado en diferentes bateas con proceso fosfatizante para mayor adhesión posterior con el resultado de 500 horas en cámara de niebla salina.
- Pintura poliéster electrostática en polvo termoconvertible.
- Resistente a temperaturas hasta a los 700° C.
- Altamente resistente a golpes y ralladuras.
- La retención de color y resistencia a agentes agresivos e intemperie, hacen que sea el ideal para el pintado los juegos instalados al aire libre que deban permanecer expuestos a las más variadas condiciones climáticas y ambientales.

Componentes:

Producto preparado para empotrar a 0.5m en dados de hormigón de 0.6m x 0.6m x 0.6m



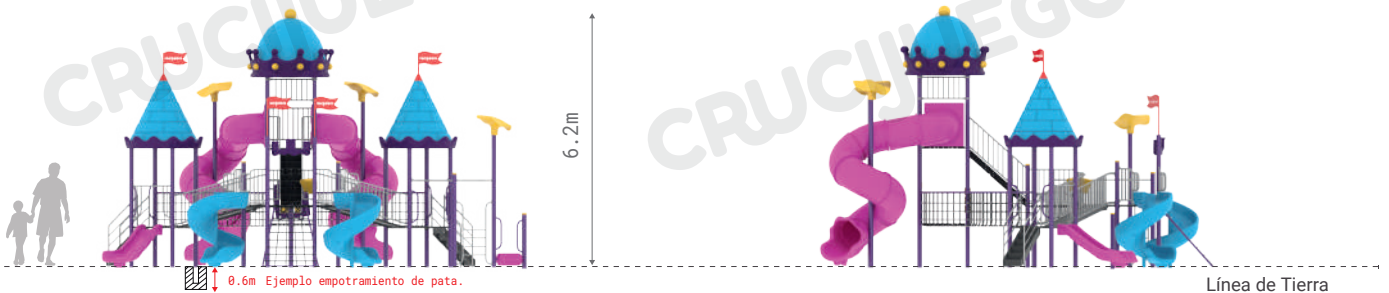
Área de seguridad

Los juegos requieren de un espacio mínimo para su uso. Este espacio comprende el volumen ocupado por el juego y además una serie de espacios que deben mantenerse libres de obstáculos para asegurar el libre desplazamiento y seguridad de los niños.

Instalación sobre base plana de hormigón, mínimo 15cm de espesor.
Se recomienda la utilización de baldosas de caucho antigolpes en el área de juego.



Medidas generales:



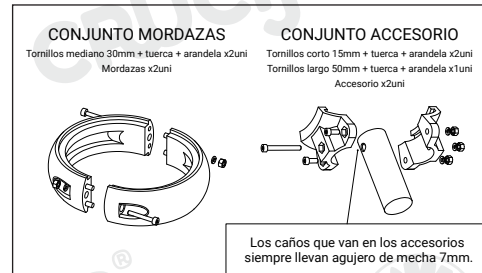
0.6m Ejemplo empotramiento de pata.

Para más información ingrese a www.insumos.crucijuegos.com

Bultos:

- 24 PATAS - violetas
 - Patas 2 y 3 c/banderín
 - Pata 23 p/flor
 - Patas 4, 5, 16, 17, 22 y 24 /tapa
 - Pata 15 c/tambores y tapa
 - Patas 10,11,12,13,18,19,20 y 21 c/ganchos
- 2 CAÑOS P/RULOS GRANDES - violeta
- 2 CAÑOS P/TOBOGÁN RULO 1.5M - celeste
- 4 SOPORTES P/CAÑOS CURVOS P/PUENTE SOGA-violeta
- 1 PAQUETE DE 4 CAÑOS P/MARCOS DE ENTRADA TOB.
- 10 CUERNOS P/RULOS GRANDES
- 5 PISOS CUADRADOS GRANDES (2 c/ganchos de 1 lado y 1 c/ganchos de 2 lados)
- 3 PISOS PARALELOGRAMOS
- 2 PISOS PLATAFORMA
- 2 ESCALERAS 0.9m
- 1 ESCALERA INTERMEDIA
- 2 PUENTES PREMIUM
- 2 PARES DE REJAS P/PISO PLATAFORMA - gris claro
- 2 PARES DE REJAS P/ESCALERA 0.9m - gris claro
- 2 PARES DE REJAS P/PUENTE - gris claro
- 1 PAR DE REJAS P/ESCALERA INTERMEDIA - gris claro
- 1 REJA C/PROTECCIÓN P/TOBOGÁN 0.9M - gris claro
- 7 REJAS CIEGAS - 4 c/manitos y 3 c/mordazas (3 bultos) - gris claro
- 4 CAÑOS CURVOS P/SOGA - violeta
- 1 TREPADOR VERTICAL - gris claro
- 1 TREPADOR HORIZONTAL - gris claro
- 2 BANDERINES P/TECHO CASTILLO - rojo
- 1 RED TREPADORA CON MARCO Y PATAS P/EMPOTRAR
- 2 PUENTES DE SOGA
- 1 TERMINACIÓN CASTILLO C/MORDAZAS Y 4 CAÑOS DE UNIÓN - violeta
- 1 PANEL TATETI COMPLETO - violeta y amarillo
- 1 RODILLO - rosa
- 1 TOBOGÁN 0.9M C/PATAS P/EMPOTRAR - violeta
- 2 TOBOGÁN RULO DE 1.5M - celestes
- 2 MARCO ENTRADA ROT - rosa
- 2 PACK CURVA 90° + RECTA C/U + CURVA 30° - rosa
- 2 PACK DE 4 CURVAS 90° C/U - rosa
- 2 SALIDAS TUBO - rosa
- 1 BOCHA P/TECHO CORONA - amarillo
- 1 CÚPULA P/TECHO CORONA - celeste
- 1 ARO P/TECHO CORONA - violeta
- 2 PICOS P/TECHO CASTILLO P/BANDERIN - rojo
- 2 TECHO CASTILLO - celeste

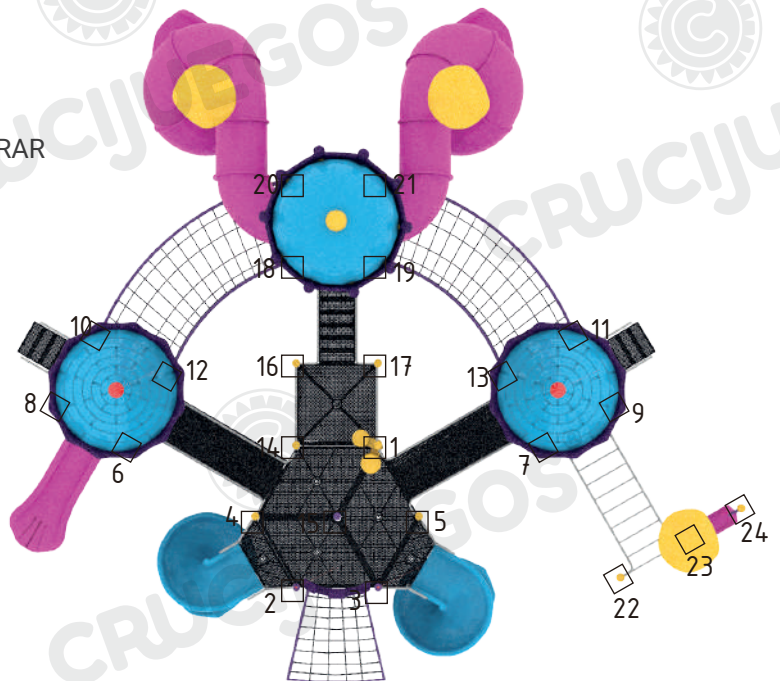
- 2 ARO P/TECHO CASTILLO - violeta
- 3 FLORES ROTOMOLDEO - amarillo
- CAJA C/8 MANITOS P/CAÑOS CURVOS
- CAJA C/MORDAZAS - 26 mordazas y 30 acc.
- CAJAS C/BULONERÍA Y POMOS- solo si es p/amurar
- 4 BASES P/SOPORTES DE CAÑOS CURVOS C/U - solo si es p/amurar



Total de bultos: 108



Si es para amurar:
150 varillas roscadas
10 pomos
Plásticos c/planchuelas
113 bultos totales



Bocha p/
techo corona

Cúpula p/
techo castillo

Aro p/
techo castillo

Tobogán Rulo
Nuevo

Pico p/
techo castillo

Techo castillo

Ta Te Ti

Escalera
Intermedia

Sogas con
ganchos

Puente
Grande

Tobogán Rulo
1.5m

Tobogán 0.9m

Red trepadora

CRUCIJUEGOS INSUMOS PUBLICOS

Ugartech 360bis - Tel.: +54 -9- 341 - 5282002 (Rot.)
E-mail: info@crucijuegos.com - www.crucijuegos.com - (2000) ROSARIO - ARGENTINA

Fecha: 26/09/2022

Revisión:
00.09

Código:
16052

Castillo Hadas Gigante

Denominación de cada pata:
Código de artículo + Número de pata
Ej: 16052 - 1

